

ONE PACKS

Dispenser-Free Control Systems®

Steramine®

EPA Reg. No. 10324-63-3640
EPA Est. No. 3640-WI-01

**#2376700, 2307223,
2307230, 2307186**

Food Contact Sanitizer, Non-Food Contact Sanitizer

FIRST AID

In case of emergency, call a poison control center or doctor for treatment advice. Have the product container or label with you when calling a poison control center or doctor, or going for treatment.

IF IN EYES: Hold eye open and rinse slowly and gently with water for 15-20 minutes. Remove contact lenses, if present, after the first 5 minutes, then continue rinsing eye.

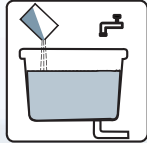
IF ON SKIN: Take off contaminated clothing. Rinse skin immediately with plenty of water for 15-20 minutes.

IF SWALLOWED: Have person sip a glass of water if able to swallow. Do not induce vomiting unless told to do so by a poison control center or doctor. Do not give anything by mouth to an unconscious person. Call a poison control center or doctor immediately for treatment advice.

IF INHALED: Move person to fresh air. If person is not breathing, call 911 or an ambulance, then give artificial respiration, preferably mouth-to-mouth, if possible.

NOTE TO PHYSICIAN: Probable mucosal damage may contraindicate the use of gastric lavage.

DIRECTIONS



For Sanitizing Sink 1) Fill sink with 4 gal. of warm water or equivalent dilution. 2) Pour contents of one pack of #2307223 into sink for a 200 ppm active solution. 3) Allow pre-washed and rinsed pans and utensils to soak in sanitizer for 1 minute, then air dry. 4) Change solution when visibly dirty or if falls below 200 ppm active quat. Use quaternary test strips for testing active level.



For Spray Sanitizing 1) Fill stock solution bottle to indicated line with water. 2) Pour contents of one pack of #2307186 into stock solution bottle. 3) Fill quart bottle with 31 oz. to water line. 4) Add one pump stroke (1 oz.) from stock solution bottle. 5) Spray hard, non-porous surface, allow to remain wet for 1 minute, leave to air dry. NOTE: Empty and rinse bottles before refilling.



For Soaking Wiping Cloths 1) Fill sanitizer bucket to indicated line 31 oz. 2) Add one pump stroke (1 oz.) from stock solution bottle. 3) Soak clean wiping cloths between use. 4) Change solution when visibly dirty or if falls below 200 ppm active quat. Use quaternary test strips for testing active level.



ONE PACKS

Dispenser-Free Control Systems®

Steramine®

EPA Reg. No. 10324-63-3640
EPA Est. No. 3640-WI-01

**#2376700, 2307223,
2307230, 2307186**

**Desinfectante para Contacto con Alimentos,
Desinfectante para Contacto sin Alimentos**

PRIMEROS AUXILIOS

En caso de emergencia, llame a un centro de control de envenenamiento o a un médico para recibir asesoramiento sobre el tratamiento. Tenga a mano el envase o etiqueta del producto cuando llame al centro de control de envenenamiento o al médico, o cuando vaya a un tratamiento.

SI ESTÁ EN LOS OJOS: Mantenga abierto el ojo y enjuague lenta y suavemente con agua durante 15-20 minutos. Retire los lentes de contacto, si los tiene, después de los primeros 5 minutos, luego continúe enjuagando el ojo.


EN CASO DE CONTACTO CON LA PIEL: Quite la ropa contaminada. Enjuague la piel inmediatamente con abundante agua durante 15-20 minutos.

EN CASO DE INGESTIÓN: Haga que la persona beba un vaso de agua si puede tragar. No induzca el vómito a menos que así lo indique un centro de control de envenenamientos o un médico. No le dé nada por la boca a una persona inconsciente. Llame a un centro de control de envenenamiento o a un médico de inmediato para recibir asesoramiento sobre el tratamiento.


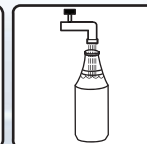

EN CASO DE INHALACIÓN: Traslade a la persona al aire libre. Si la persona no respira, llame al 911 o a una ambulancia, luego dele respiración artificial, preferiblemente de boca a boca, si es posible.

NOTA PARA EL MÉDICO: El daño probable de la mucosa puede contraindicar el uso del lavado gástrico.

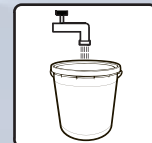
INTRUCCIONES



Para Desinfectar el Fregadero 1) Llene el fregadero con 4 gal. de agua tibia o dilución equivalente. 2) Vierta el contenido de un paquete de #2307223 en el fregadero para una solución activa de 200 ppm. 3) Permita que los utensilios y las fuentes prelavadas y enjuagadas se remojen en el desinfectante por 1 minuto, luego deje secar al aire. 4) Cambie la solución cuando esté visiblemente sucia o si caiga por debajo de 200 ppm de cuaternario activo. Utilice tiras de prueba cuaternarias para probar el nivel activo.



Para Desinfección por Pulverización 1) Llene la botella de solución madre hasta la línea indicada con agua. 2) Vierta el contenido de un paquete de # 2307186 en la botella de solución madre. 3) Llene la botella de cuarto de galón con 31 oz. a la línea de agua. 4) Agregue un golpe de bomba (1 onza) del frasco de solución estándar. 5) Rocíe la superficie dura, no porosa, permita que permanezca húmeda durante 1 minuto, deje secar al aire. NOTA: Vacíe y enjuague la botella antes de volver a llenarla.



Para Empapar Trapos de Limpieza 1) Llene el cubo de desinfectante en la línea indicada 31 oz. 2) Agregue un golpe de bomba (1 onza) del frasco de solución estándar. 3) Remoje paños limpios entre el uso. 4) Cambie la solución cuando esté visiblemente sucia o si caiga por debajo de 200 ppm de cuaternario activo. Utilice tiras de prueba cuaternarias para probar el nivel activo.

STEARNS

STEARNS PACKAGING CORPORATION
P.O. Box 3216, 4200 Sycamore Avenue, Madison, Wisconsin 53704
1-800-655-5008 • www.stearnspkg.com

Rev. 0519

STEARNS

STEARNS PACKAGING CORPORATION
P.O. Box 3216, 4200 Sycamore Avenue, Madison, Wisconsin 53704
1-800-655-5008 • www.stearnspkg.com

Rev. 0519