

GS 5 Point Green Cleaning System

Soluciones Premedidas Para la Facilidad Entera

Estandar Pathostat 64

Pathostat 64 Disinfectant Cleaner #2343117

Rojo para la limpieza de superficies ligera o medianamente sucias, accesorios de lavabo, mostradores, taza de baño, acero inoxidable, fuentes de agua para beber, espejos, paredes pintadas, telefonos, ceniceros, botes de basura, etc., Pathostat 64 es un limpiador-desodorante-desinfectante-fungicida de pH neutral. Esta registrado por EPA Reg No. 10324-154-3640

* GS Neutral Cleaner Concentrate #2384606

Amarillo para pisos duros ligeramente sucios, incluyendo marmol, terrazzo, mosaico, azulejo, granite, pisos sinteticos, superficies vaciadas, concreto, etc.

* GS Extra-Strength Cleaner Concentrate #2308534

Verde para superficies muy sucias o grasosas, superficies lavables, mostradores, parades, muebles de plastico, todo tipo de vidrio, ventanas, espejos, acero inoxidable, etc.

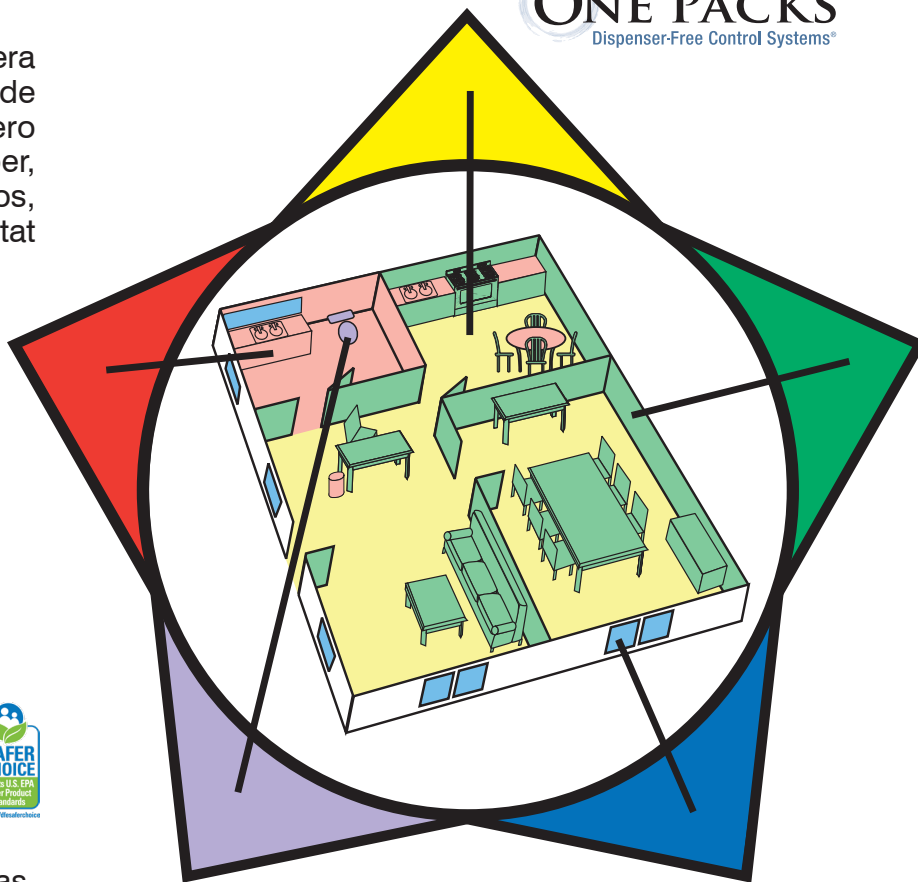
* GS Window Cleaner Concentrate #2384002

Azul para todo tipo de vidrio, ventanas, espejos, acero inoxidable, etc.

* GS Restroom & Bowl Cleaner Concentrate #2385108

Morado para todas las tazas de baño, urinales, paredes de las regaderas, tinas y lavabos, etc.

ONE PACKS
Dispenser-Free Control Systems®



Botellas que se requieren

Pathostat 64 Disinfectant Cleaner	#2943131
GS Neutral Cleaner	For mop bucket
GS Extra-Strength Cleaner	#2998429
GS Window Cleaner	#2998405
GS Restroom & Bowl Cleaner	#2998511

* Este producto cumple con el Estándar GS-37 de Green Seal™ en base al desempeño efectivo, el volumen concentrado, empaque minimizado/reciclado, límites de protección en toxicidad ambiental de COV y humanos. GreenSeal.org.



ONE PACKS
Dispenser-Free Control Systems®

STEARNS PACKAGING CORPORATION

4200 Sycamore Avenue (53714) • P.O. Box 14495, Madison, Wisconsin 53708

Telephone: (800) 655-5008 • (608) 246-5150 • Fax: (608) 246-5149 • E-mail: stearns@stearnspkg.com • http://www.stearnspkg.com

Pathostat 64 Disinfectant Cleaner #2343117

1. Llene Pathostat 64 la botella de rociado con 32 oz. de agua.



2. Anada un bombeo de la botella con Pathostat 64 Disinfectant Cleaner #2343117.



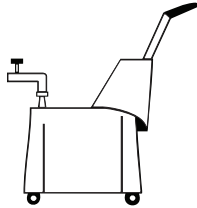
3. Rocie ligeramente las superficies. Sequelas.



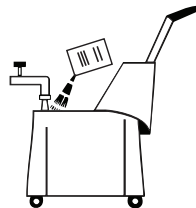
Soplo: Vacie y enjuague la botella antes de volver a llenar.

GS Neutral Cleaner Concentrate #2384606

1. Llene la cubeta del trapeador con agua fría hasta el nivel apropiado.



2. Vacie el contenido de un paquete de GS Neutral Cleaner Concentrate #2384606 en la cubeta.



3. Humedezca el trapeador de la forma normal.



Soplo: Cambie la solución de acuerdo a las direcciones de su supervisor.

GS Extra-Strength Cleaner Concentrate #2308534

1. Llene la botella rociadora verde con agua fría hasta la parte de abajo del cuello de la botella.



2. Anada el contenido de un paquete de GS Extra-Strength Cleaner Concentrate #2308534 a la botella.



3. Rocie ligeramente las superficies. Sequelas.



Soplo: Vacie y enjuague la botella antes de volver a llenar.

GS Window Cleaner Concentrate #2384002

1. Llene la botella rociadora azul con agua fría hasta la parte de abajo del cuello de la botella.



2. Anada el contenido de un paquete de GS Window Cleaner Concentrate #2384002 a la botella.



3. Rocie ligeramente las superficies. Sequelas.



Soplo: Vacie y enjuague la botella antes de volver a llenar.

GS Restroom & Bowl Cleaner Concentrate #2385108

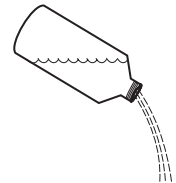
1. Llene la botella con agua fría hasta la línea de llenado.



2. Anada el contenido de un paquete de GS Restroom & Bowl Cleaner Concentrate #2385108 a la botella.



3. Apriete la botella para rociar el líquido adentro de la taza de baño o urinal, y limpie.



Soplo: Vacie y enjuague la botella antes de volver a llenar.

