

ONE PACKS

Dispenser-Free Control Systems®

FiberNu™

#2308609, 2308616

Encapsulating Low-Foaming Carpet Cleaner

Safe Handling

Avoid contact with eyes.

IF IN EYES: Rinse with water for a few minutes. If irritation persists, get medical attention.

Personal Protective Equipment: Wear protective eyewear if contact is possible.

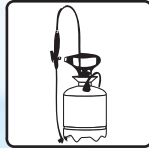
Unused Product Disposal: Unused product or its solutions may be poured down the drain. Never pour unused product or its solutions down an outdoor drain.

Improper dilution or improper use of this product may result in skin and eye irritation, damage to surfaces and unsatisfactory cleaning performance.

Pack Recycling: Empty packs should be rinsed out with cold water and then placed for recycling where accepted.



DIRECTIONS



Restorative Water Extraction, Using Pre-Treatment, vacuum thoroughly. Add two ounces of FiberNu™ per gallon of water in pump-up or electric sprayer. Pre-spray heavily soiled areas and stains. Spray the working area with FiberNu™ solution, just enough to dampen the carpet. Before the solution dries, extract and agitate the working area using clean water. For best results, use hot water. Allow the carpet to dry completely and then vacuum again.

NOTE: Test on an inconspicuous area of the carpet for colorfastness.

Interim Low Moisture, Using Pre-Treatment, vacuum thoroughly. Add four ounces of FiberNu™ per 2 gallons of water in pump-up or electric sprayer. Pre-spray heavily soiled areas and stains. Spray the working area with FiberNu™ solution, just enough to dampen the carpet. Before the solution dries, agitate the working area with a carpet machine. Allow the carpet to dry completely and then vacuum again.

NOTE: Test on an inconspicuous area of the carpet for colorfastness.

ONE PACKS

Dispenser-Free Control Systems®

FiberNu™

#2308609, 2308616

Encapsulating Low-Foaming Carpet Cleaner

Safe Handling

Avoid contact with eyes.

IF IN EYES: Rinse with water for a few minutes. If irritation persists, get medical attention.

Personal Protective Equipment: Wear protective eyewear if contact is possible.

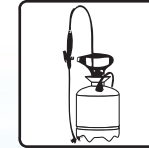
Unused Product Disposal: Unused product or its solutions may be poured down the drain. Never pour unused product or its solutions down an outdoor drain.

Improper dilution or improper use of this product may result in skin and eye irritation, damage to surfaces and unsatisfactory cleaning performance.

Pack Recycling: Empty packs should be rinsed out with cold water and then placed for recycling where accepted.



DIRECTIONS



Restorative Water Extraction, Using Pre-Treatment, vacuum thoroughly. Add two ounces of FiberNu™ per gallon of water in pump-up or electric sprayer. Pre-spray heavily soiled areas and stains. Spray the working area with FiberNu™ solution, just enough to dampen the carpet. Before the solution dries, extract and agitate the working area using clean water. For best results, use hot water. Allow the carpet to dry completely and then vacuum again.

NOTE: Test on an inconspicuous area of the carpet for colorfastness.

Interim Low Moisture, Using Pre-Treatment, vacuum thoroughly. Add four ounces of FiberNu™ per 2 gallons of water in pump-up or electric sprayer. Pre-spray heavily soiled areas and stains. Spray the working area with FiberNu™ solution, just enough to dampen the carpet. Before the solution dries, agitate the working area with a carpet machine. Allow the carpet to dry completely and then vacuum again.

NOTE: Test on an inconspicuous area of the carpet for colorfastness.



STEARNS PACKAGING CORPORATION
P.O. Box 3216, 4200 Sycamore Avenue, Madison, Wisconsin 53704
1-800-655-5008 • www.stearnspkg.com

Rev. 1217



STEARNS PACKAGING CORPORATION
P.O. Box 3216, 4200 Sycamore Avenue, Madison, Wisconsin 53704
1-800-655-5008 • www.stearnspkg.com

Rev. 1217

ONE PACKS

Dispenser-Free Control Systems®

FiberNu™

#2308609, 2308616

Encapsulando de Baja Espuma Limpiador de Alfombras

Manejo seguro

Evite el contacto con los ojos.

EN CASO DE CONTACTO CON LOS OJOS: Aclare cuidadosamente con agua durante varios minutos. Quite las lentes de contacto, si lleva y resulta fácil. Sigue aclarando. Si persiste la irritación ocular: Consulte a un médico.

Equipo de protección personal: Lleve guantes de protección. Lleve gafas de protección.

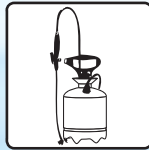
Disposición del producto no usado: El producto no usado o sus soluciones pueden ser vertidos en el desagüe. Nunca vierta el producto no usado o sus soluciones en un desagüe exterior.

La dilución impropia o el empleo impropio de este producto pueden resultar en una irritación de la piel y de los ojos, en daño a superficies y en una limpieza insatisfactoria.

Reciclaje de paquete: Paquetes vacíos deberán ser enjuagados con agua fría y luego colocados para reciclar donde aceptado.



INTRUCCIONES



Extracción de Agua Restaurativa Usando Pretratamiento, de vacío a fondo. Añada un paquete por 1 galón (3.8 L) de agua en el pulverizador neumático o eléctrico. Pre-rocíe áreas muy sucias y manchas. Rocíe el área de trabajo con sólo bastante solución de Fiber-Nu™ para humedecer la alfombra. Antes de que la solución se seca, quite y agite el área de trabajo con agua limpia. Para obtener los mejores resultados, use agua caliente. Permita que la alfombra se seque completamente y luego aspire la alfombra de nuevo.

NOTA: Pruebe la solución en un área oculta de la alfombra para la prueba de solidez del color.

Baja Humedad Temporal, Usando Pretratamiento, de vacío a fondo. Añada cuatro onzas paquetes por 2 galones (7.57 L) de agua en el pulverizador neumático o eléctrico. Pre-rocíe áreas muy sucias y manchas. Rocíe el área de trabajo con sólo bastante solución de Fiber-Nu™ para humedecer la alfombra. Antes de que la solución se seca, quite y agite el área de trabajo con agua limpia. Para obtener los mejores resultados, use agua caliente. Permita que la alfombra se seque completamente y luego aspire la alfombra de nuevo.

NOTA: Pruebe la solución en un área oculta de la alfombra para la prueba de solidez del color.

ONE PACKS

Dispenser-Free Control Systems®

FiberNu™

#2308609, 2308616

Encapsulando de Baja Espuma Limpiador de Alfombras

Manejo seguro

Evite el contacto con los ojos.

EN CASO DE CONTACTO CON LOS OJOS: Aclare cuidadosamente con agua durante varios minutos. Quite las lentes de contacto, si lleva y resulta fácil. Sigue aclarando. Si persiste la irritación ocular: Consulte a un médico.

Equipo de protección personal: Lleve guantes de protección. Lleve gafas de protección.

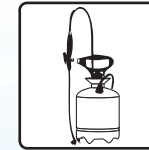
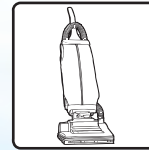
Disposición del producto no usado: El producto no usado o sus soluciones pueden ser vertidos en el desagüe. Nunca vierta el producto no usado o sus soluciones en un desagüe exterior.

La dilución impropia o el empleo impropio de este producto pueden resultar en una irritación de la piel y de los ojos, en daño a superficies y en una limpieza insatisfactoria.

Reciclaje de paquete: Paquetes vacíos deberán ser enjuagados con agua fría y luego colocados para reciclar donde aceptado.



INTRUCCIONES



Extracción de Agua Restaurativa Usando Pretratamiento, de vacío a fondo. Añada un paquete por 1 galón (3.8 L) de agua en el pulverizador neumático o eléctrico. Pre-rocíe áreas muy sucias y manchas. Rocíe el área de trabajo con sólo bastante solución de Fiber-Nu™ para humedecer la alfombra. Antes de que la solución se seca, quite y agite el área de trabajo con agua limpia. Para obtener los mejores resultados, use agua caliente. Permita que la alfombra se seque completamente y luego aspire la alfombra de nuevo.

NOTA: Pruebe la solución en un área oculta de la alfombra para la prueba de solidez del color.

Baja Humedad Temporal, Usando Pretratamiento, de vacío a fondo. Añada cuatro onzas paquetes por 2 galones (7.57 L) de agua en el pulverizador neumático o eléctrico. Pre-rocíe áreas muy sucias y manchas. Rocíe el área de trabajo con sólo bastante solución de Fiber-Nu™ para humedecer la alfombra. Antes de que la solución se seca, quite y agite el área de trabajo con agua limpia. Para obtener los mejores resultados, use agua caliente. Permita que la alfombra se seque completamente y luego aspire la alfombra de nuevo.

NOTA: Pruebe la solución en un área oculta de la alfombra para la prueba de solidez del color.



STEARNS PACKAGING CORPORATION
P.O. Box 3216, 4200 Sycamore Avenue, Madison, Wisconsin 53704
1-800-655-5008 • www.stearnspkg.com

Rev. 1217



STEARNS PACKAGING CORPORATION
P.O. Box 3216, 4200 Sycamore Avenue, Madison, Wisconsin 53704
1-800-655-5008 • www.stearnspkg.com

Rev. 1217