

# ONE PACKS

Dispenser-Free Control Systems®

## Floor Conditioner and Neutralizer

#2508633

Conditions Floors for Longer Lasting Floor Finishes

### Safe Handling

Avoid contact with eyes.

**IF IN EYES:** Rinse cautiously with water for several minutes. Remove contact lenses if present and easy to do – continue rinsing. If eye irritation persists get medical attention.

**Personal Protective Equipment:** Wear protective gloves. Wear protective eyewear.

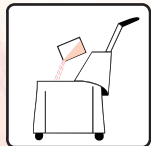
**Unused Product Disposal:** Unused product or its solution may be poured down the drain. Never pour unused product or its solution down an outdoor drain.

**Improper dilution or improper use of this product** may result in skin and eye irritation, damage to surfaces and unsatisfactory cleaning performance.

**Pack Recycling:** Empty packs should be rinsed out with cold water and then placed for recycling where accepted.



### DIRECTIONS



After cleaning or stripping, add contents of one packet of Floor Conditioner and Neutralizer to 6 gallons of water. Stir to form a uniform solution. Apply solution with a mop, sponge, or cloth. On floors to be sealed or finished, pick up the distributed solution with a mop or wet vac. Then, let air dry. For other applications, simply allow to air dry.



The U.S. EPA's Safer Choice Program helps consumers, businesses, and institutional buyers identify cleaning and other products that perform well and are safer for people and the environment.

[epa.gov/dfsaferchoice](http://epa.gov/dfsaferchoice)

# ONE PACKS

Dispenser-Free Control Systems®

## Floor Conditioner and Neutralizer

#2508633

Conditions Floors for Longer Lasting Floor Finishes

### Safe Handling

Avoid contact with eyes.

**IF IN EYES:** Rinse cautiously with water for several minutes. Remove contact lenses if present and easy to do – continue rinsing. If eye irritation persists get medical attention.

**Personal Protective Equipment:** Wear protective gloves. Wear protective eyewear.


**Unused Product Disposal:** Unused product or its solution may be poured down the drain. Never pour unused product or its solution down an outdoor drain.

**Improper dilution or improper use of this product** may result in skin and eye irritation, damage to surfaces and unsatisfactory cleaning performance.

**Pack Recycling:** Empty packs should be rinsed out with cold water and then placed for recycling where accepted.



### DIRECTIONS



After cleaning or stripping, add contents of one packet of Floor Conditioner and Neutralizer to 6 gallons of water. Stir to form a uniform solution. Apply solution with a mop, sponge, or cloth. On floors to be sealed or finished, pick up the distributed solution with a mop or wet vac. Then, let air dry. For other applications, simply allow to air dry.



The U.S. EPA's Safer Choice Program helps consumers, businesses, and institutional buyers identify cleaning and other products that perform well and are safer for people and the environment.

[epa.gov/dfsaferchoice](http://epa.gov/dfsaferchoice)



**STEARNS PACKAGING CORPORATION**  
P.O. Box 3216, 4200 Sycamore Avenue, Madison, Wisconsin 53704  
1-800-655-5008 • [www.stearnspkg.com](http://www.stearnspkg.com)

Rev. 0418



**STEARNS PACKAGING CORPORATION**  
P.O. Box 3216, 4200 Sycamore Avenue, Madison, Wisconsin 53704  
1-800-655-5008 • [www.stearnspkg.com](http://www.stearnspkg.com)

Rev. 0418

## Floor Conditioner and Neutralizer

### #2508633

### Condiciones Pisos para Acabados de Piso Más Duraderos

#### Manejo seguro

Evite el contacto con los ojos.

**EN CASO DE CONTACTO CON LOS OJOS:** Aclare cuidadosamente con agua durante varios minutos. Quite las lentes de contacto, si lleva y resulta fácil. Sigue aclarando. Si persiste la irritación ocular: Consulte a un médico.

**Equipo de protección personal:** Lleve guantes de protección. Lleve gafas de protección.

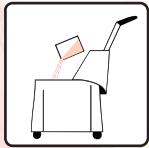
**Disposición del producto no usado:** El producto no usado o sus soluciones pueden ser vertidos en el desagüe. Nunca vierta el producto no usado o sus soluciones en un desagüe exterior.

**La dilución impropia o el empleo impropio de este producto** pueden resultar en una irritación de la piel y de los ojos, en daño a superficies y en una limpieza insatisfactoria.

**Reciclaje de paquete:** Paquetes vacíos deberán ser enjuagados con agua fría y luego colocados para reciclar donde aceptado.



#### INTRUCCIONES



Después de limpiar o pelar, agregue el contenido de un paquete de Acondicionador de piso y Neutralizador a 6 galones de agua. Revuelva para formar una solución uniforme. Aplique la solución con un trapeador, una esponja o un paño. En los pisos a sellar o terminar, recoger la solución distribuida con un trapeador o aspiradora de líquidos. Luego, deja que se seque al aire. Para otras aplicaciones, simplemente deje secar al aire.



The U.S. EPA's Safer Choice Program helps consumers, businesses, and institutional buyers identify cleaning and other products that perform well and are safer for people and the environment.

## Floor Conditioner and Neutralizer

### #2508633

### Condiciones Pisos para Acabados de Piso Más Duraderos

#### Manejo seguro

Evite el contacto con los ojos.

**EN CASO DE CONTACTO CON LOS OJOS:** Aclare cuidadosamente con agua durante varios minutos. Quite las lentes de contacto, si lleva y resulta fácil. Sigue aclarando. Si persiste la irritación ocular: Consulte a un médico.

**Equipo de protección personal:** Lleve guantes de protección. Lleve gafas de protección.

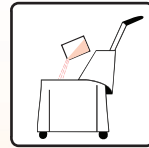
**Disposición del producto no usado:** El producto no usado o sus soluciones pueden ser vertidos en el desagüe. Nunca vierta el producto no usado o sus soluciones en un desagüe exterior.

**La dilución impropia o el empleo impropio de este producto** pueden resultar en una irritación de la piel y de los ojos, en daño a superficies y en una limpieza insatisfactoria.

**Reciclaje de paquete:** Paquetes vacíos deberán ser enjuagados con agua fría y luego colocados para reciclar donde aceptado.



#### INTRUCCIONES



Después de limpiar o pelar, agregue el contenido de un paquete de Acondicionador de piso y Neutralizador a 6 galones de agua. Revuelva para formar una solución uniforme. Aplique la solución con un trapeador, una esponja o un paño. En los pisos a sellar o terminar, recoger la solución distribuida con un trapeador o aspiradora de líquidos. Luego, deja que se seque al aire. Para otras aplicaciones, simplemente deje secar al aire.



The U.S. EPA's Safer Choice Program helps consumers, businesses, and institutional buyers identify cleaning and other products that perform well and are safer for people and the environment.



**STEARNS PACKAGING CORPORATION**  
P.O. Box 3216, 4200 Sycamore Avenue, Madison, Wisconsin 53704  
1-800-655-5008 • www.stearnspkg.com

Rev. 0418



**STEARNS PACKAGING CORPORATION**  
P.O. Box 3216, 4200 Sycamore Avenue, Madison, Wisconsin 53704  
1-800-655-5008 • www.stearnspkg.com

Rev. 0418