

ONE PACKS

Dispenser-Free Control Systems®

Super Stripper Concentrate

#2309401

Floor Care

Safe Handling

Avoid contact with eyes.

F IN EYES: Rinse cautiously with water for several minutes. Remove contact lenses if present and easy to do – continue rinsing. If eye irritation persists get medical attention.

Personal Protective Equipment: Wear protective gloves. Wear protective eyewear.

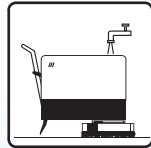
Unused Product Disposal: Unused product or its solution may be poured down the drain. Never pour unused product or its solution down an outdoor drain.

Improper dilution or improper use of this product may result in skin and eye irritation, damage to surfaces and unsatisfactory cleaning performance.

Recycling: Empty container should be rinsed out with cold water and then placed for recycling where accepted.



DIRECTIONS



Empty one bottle into mop bucket. Fill with hot water to the 3-gallon mark. Apply solution freely with mop. Allow solution to lay on the floor at least 5 minutes. Pick up solution with mop or automatic scrubber. Rinse floor with clean water. For best results, add one pack to each 6 gallons of rinse water. Pick up solution. Floor must be thoroughly dry before applying floor finish.

ONE PACKS

Dispenser-Free Control Systems®

Super Stripper Concentrate

#2309401

Floor Care

Safe Handling

Avoid contact with eyes.

F IN EYES: Rinse cautiously with water for several minutes. Remove contact lenses if present and easy to do – continue rinsing. If eye irritation persists get medical attention.

Personal Protective Equipment: Wear protective gloves. Wear protective eyewear.

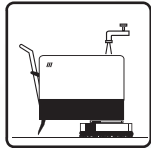

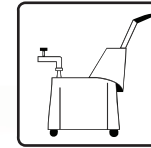
Unused Product Disposal: Unused product or its solution may be poured down the drain. Never pour unused product or its solution down an outdoor drain.

Improper dilution or improper use of this product may result in skin and eye irritation, damage to surfaces and unsatisfactory cleaning performance.

Recycling: Empty container should be rinsed out with cold water and then placed for recycling where accepted.



DIRECTIONS



Empty one bottle into mop bucket. Fill with hot water to the 3-gallon mark. Apply solution freely with mop. Allow solution to lay on the floor at least 5 minutes. Pick up solution with mop or automatic scrubber. Rinse floor with clean water. For best results, add one pack to each 6 gallons of rinse water. Pick up solution. Floor must be thoroughly dry before applying floor finish.



STEARNS PACKAGING CORPORATION
P.O. Box 3216, 4200 Sycamore Avenue, Madison, Wisconsin 53704
1-800-655-5008 • www.stearnspkg.com

Rev. 0118



STEARNS PACKAGING CORPORATION
P.O. Box 3216, 4200 Sycamore Avenue, Madison, Wisconsin 53704
1-800-655-5008 • www.stearnspkg.com

Rev. 0118

Super Stripper Concentrate

#2309401

Cuidado del Piso

Manejo seguro

Evite el contacto con los ojos.

EN CASO DE CONTACTO CON LOS OJOS: Aclare cuidadosamente con agua durante varios minutos. Quite las lentes de contacto, si lleva y resulta fácil. Siga aclarando. Si persiste la irritación ocular: Consulte a un médico.

Equipo de protección personal: Lleve guantes de protección. Lleve gafas de protección.

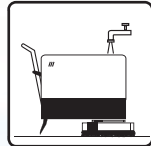
Disposición del producto no usado: El producto no usado o sus soluciones pueden ser vertidos en el desagüe. Nunca vierta el producto no usado o sus soluciones en un desagüe exterior.

La dilución impropia o el empleo impropio de este producto pueden resultar en una irritación de la piel y de los ojos, en daño a superficies y en una limpieza insatisfactoria.

Reciclaje: El recipiente vacíos deberán ser enjuagados con agua fría y luego colocados para reciclar donde aceptado.



INTRUCCIONES



Vacía una botella en el cubo de la fregona. Llene con agua caliente hasta la marca de 3 galones. Aplique la solución libremente con un trapeador. Permita que la solución quede en el piso al menos 5 minutos. Recoja la solución con un trapeador o un depurador automático. Enjuague el piso con agua limpia. Para mejores resultados, agregue un paquete por cada 6 galones de agua de enjuague. Recoge la solución. El piso debe estar completamente seco antes de aplicar el acabado del piso.

Super Stripper Concentrate

#2309401

Cuidado del Piso

Manejo seguro

Evite el contacto con los ojos.

EN CASO DE CONTACTO CON LOS OJOS: Aclare cuidadosamente con agua durante varios minutos. Quite las lentes de contacto, si lleva y resulta fácil. Siga aclarando. Si persiste la irritación ocular: Consulte a un médico.

Equipo de protección personal: Lleve guantes de protección. Lleve gafas de protección.


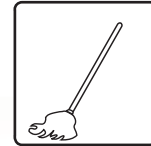
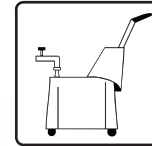
Disposición del producto no usado: El producto no usado o sus soluciones pueden ser vertidos en el desagüe. Nunca vierta el producto no usado o sus soluciones en un desagüe exterior.

La dilución impropia o el empleo impropio de este producto pueden resultar en una irritación de la piel y de los ojos, en daño a superficies y en una limpieza insatisfactoria.

Reciclaje: El recipiente vacíos deberán ser enjuagados con agua fría y luego colocados para reciclar donde aceptado.



INTRUCCIONES



Vacía una botella en el cubo de la fregona. Llene con agua caliente hasta la marca de 3 galones. Aplique la solución libremente con un trapeador. Permita que la solución quede en el piso al menos 5 minutos. Recoja la solución con un trapeador o un depurador automático. Enjuague el piso con agua limpia. Para mejores resultados, agregue un paquete por cada 6 galones de agua de enjuague. Recoge la solución. El piso debe estar completamente seco antes de aplicar el acabado del piso.

