

ONE PACKS

Dispenser-Free Control Systems®

TreadMate®

#2308800

Limpiador por los Pisos de Baldosas de Cantera

Manejo seguro

Evite el contacto con los ojos.

EN CASO DE CONTACTO CON LOS OJOS: Aclare cuidadosamente con agua durante varios minutos. Quite las lentes de contacto, si lleva y resulta fácil. Siga aclarando. Si persiste la irritación ocular: Consulte a un médico.

Equipo de protección personal: Lleve guantes de protección. Lleve gafas de protección.



Disposición del producto no usado: El producto no usado o sus soluciones pueden ser vertidos en el desagüe. Nunca vierta el producto no usado o sus soluciones en un desagüe exterior.

La dilución impropia o el empleo impropio de este producto pueden resultar en una irritación de la piel y de los ojos, en daño a superficies y en una limpieza insatisfactoria.

Reciclaje de paquete: Paquetes vacíos deberán ser enjuagados con agua fría y luego colocados para reciclar donde aceptado.



INTRUCCIONES



Llene el cubo de la mopa a 4 gal (15 L) nivele con agua caliente y agregue todo el contenido de un paquete. Aplique la solución directamente del cubo de la fregona usando un trapeador. No escurra la fregona. Usando una brocha de cubierta, frote vigorosamente el piso asegurándose de que las líneas de lechada se limpien a fondo. Enjague la solución sucia al drenaje del piso. Si no hay desagües en el piso, recoja los residuos con un trapeador. Enjuague el piso completamente con agua limpia con un trapeador limpio. Seque el piso con una escobilla de goma o seque al aire.

NOTA: Cambie el agua de enjuague frecuentemente para evitar volver a depositar la tierra en el piso.

IMPORTANTE

LEA TODAS LAS INSTRUCCIONES DE USO, PRIMEROS AUXILIOS Y LA INFORMACIÓN DE PRECAUCIÓN EN LA ETIQUETA ANTES DE USAR EL LIMPIADOR DE PISOS DE AZULEJOS DE TREADMATE®.

- Cuando limpie, tenga cuidado, ya que los pisos pueden estar resbaladizos por los residuos de aceite y grasa.
- Retire todo el equipo y los alimentos del área que se va a limpiar.
- Para pisos que no sean baldosas de cantera: tenga en cuenta que pueden producirse arrugas blancas y manchas algunos pisos (en caso de duda, pruebe primero con un pequeño lugar discreto).
- No permita que el producto entre en contacto o permanezca encendido: alfombra de nylon, madera, objetos pintados, aluminio, mármol pulido o terrazo. Si ocurre el contacto, enjuague con agua y seque.

PELIGRO QUÍMICO: NUNCA UTILICE TREADMATE® QUARRY TILE LIMPIADOR DE PISOS CON BLANQUEADOR U OTROS PRODUCTOS QUÍMICOS.

ONE PACKS

Dispenser-Free Control Systems®

TreadMate®

#2308800

Limpiador por los Pisos de Baldosas de Cantera

Manejo seguro

Evite el contacto con los ojos.

EN CASO DE CONTACTO CON LOS OJOS: Aclare cuidadosamente con agua durante varios minutos. Quite las lentes de contacto, si lleva y resulta fácil. Siga aclarando. Si persiste la irritación ocular: Consulte a un médico.

Equipo de protección personal: Lleve guantes de protección. Lleve gafas de protección.


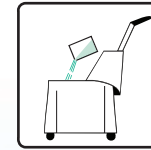
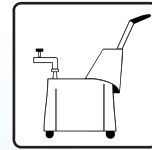
Disposición del producto no usado: El producto no usado o sus soluciones pueden ser vertidos en el desagüe. Nunca vierta el producto no usado o sus soluciones en un desagüe exterior.

La dilución impropia o el empleo impropio de este producto pueden resultar en una irritación de la piel y de los ojos, en daño a superficies y en una limpieza insatisfactoria.

Reciclaje de paquete: Paquetes vacíos deberán ser enjuagados con agua fría y luego colocados para reciclar donde aceptado.



INTRUCCIONES



Llene el cubo de la mopa a 4 gal (15 L) nivele con agua caliente y agregue todo el contenido de un paquete. Aplique la solución directamente del cubo de la fregona usando un trapeador. No escurra la fregona. Usando una brocha de cubierta, frote vigorosamente el piso asegurándose de que las líneas de lechada se limpien a fondo. Enjague la solución sucia al drenaje del piso. Si no hay desagües en el piso, recoja los residuos con un trapeador. Enjuague el piso completamente con agua limpia con un trapeador limpio. Seque el piso con una escobilla de goma o seque al aire.

NOTA: Cambie el agua de enjuague frecuentemente para evitar volver a depositar la tierra en el piso.

IMPORTANTE

LEA TODAS LAS INSTRUCCIONES DE USO, PRIMEROS AUXILIOS Y LA INFORMACIÓN DE PRECAUCIÓN EN LA ETIQUETA ANTES DE USAR EL LIMPIADOR DE PISOS DE AZULEJOS DE TREADMATE®.

- Cuando limpie, tenga cuidado, ya que los pisos pueden estar resbaladizos por los residuos de aceite y grasa.
- Retire todo el equipo y los alimentos del área que se va a limpiar.
- Para pisos que no sean baldosas de cantera: tenga en cuenta que pueden producirse arrugas blancas y manchas algunos pisos (en caso de duda, pruebe primero con un pequeño lugar discreto).
- No permita que el producto entre en contacto o permanezca encendido: alfombra de nylon, madera, objetos pintados, aluminio, mármol pulido o terrazo. Si ocurre el contacto, enjuague con agua y seque.

PELIGRO QUÍMICO: NUNCA UTILICE TREADMATE® QUARRY TILE LIMPIADOR DE PISOS CON BLANQUEADOR U OTROS PRODUCTOS QUÍMICOS.



STEARNS PACKAGING CORPORATION
P.O. Box 3216, 4200 Sycamore Avenue, Madison, Wisconsin 53704
1-800-655-5008 • www.stearnspkg.com

Rev. 0118



STEARNS PACKAGING CORPORATION
P.O. Box 3216, 4200 Sycamore Avenue, Madison, Wisconsin 53704
1-800-655-5008 • www.stearnspkg.com

Rev. 0118

ONE PACKS

Dispenser-Free Control Systems®

TreadMate®

#2308800

Quarry Tile Floor Cleaner

Safe Handling

Avoid contact with eyes.

IF IN EYES: Rinse cautiously with water for several minutes. Remove contact lenses if present and easy to do – continue rinsing. If eye irritation persists get medical attention.

Personal Protective Equipment: Wear protective gloves. Wear protective eyewear.


Unused Product Disposal: Unused product or its solutions may be poured down the drain. Never pour unused product or its solutions down an outdoor drain.

Improper dilution or improper use of this product may result in skin and eye irritation, damage to surfaces and unsatisfactory cleaning performance.

Pack Recycling: Empty packs should be rinsed out with water and then placed for recycling where accepted.



DIRECTIONS



Fill mop bucket to 4 gal. (15 L) level with hot water and add entire contents of one pack. Apply solution directly from mop bucket using mop. do not wring mop out. Using deck brush, scrub floor vigorously making sure grout lines are thoroughly cleaned. Squeegee the soiled solution to the floor drain. If there are no floor drains, pick up residue with a mop. Rinse floor thoroughly with clean water using a clean mop. Dry floor with squeegee or air dry.

NOTE: Change rinse water frequently to avoid redepositing soil on floor.

IMPORTANT

READ ALL DIRECTIONS FOR USE, FIRST AID, AND PRECAUTIONARY INFORMATION ON LABEL BEFORE USING TREADMATE® QUARRY TILE FLOOR CLEANER.

- When cleaning, use caution, as floors may be slippery from oil and grease residue.
- Remove all equipment and food from area that is to be cleaned.
- For floors other than quarry tile: Note that white hazing and blotching may occur on some floors (when in doubt, try a small inconspicuous spot first).
- Do not allow product to come in contact with or remain on: nylon carpet, wood, painted objects, aluminum, polished marble, or terrazzo. If contact does occur, flush with water and wipe dry.

CHEMICAL HAZARD: NEVER USE TREADMATE® QUARRY TILE FLOOR CLEANER WITH BLEACH OR OTHER CHEMICALS.

ONE PACKS

Dispenser-Free Control Systems®

TreadMate®

#2308800

Quarry Tile Floor Cleaner

Safe Handling

Avoid contact with eyes.

IF IN EYES: Rinse cautiously with water for several minutes. Remove contact lenses if present and easy to do – continue rinsing. If eye irritation persists get medical attention.

Personal Protective Equipment: Wear protective gloves. Wear protective eyewear.


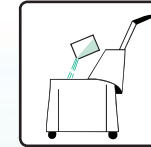
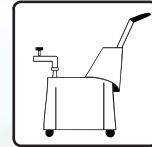
Unused Product Disposal: Unused product or its solutions may be poured down the drain. Never pour unused product or its solutions down an outdoor drain.

Improper dilution or improper use of this product may result in skin and eye irritation, damage to surfaces and unsatisfactory cleaning performance.

Pack Recycling: Empty packs should be rinsed out with water and then placed for recycling where accepted.



DIRECTIONS



Fill mop bucket to 4 gal. (15 L) level with hot water and add entire contents of one pack. Apply solution directly from mop bucket using mop. do not wring mop out. Using deck brush, scrub floor vigorously making sure grout lines are thoroughly cleaned. Squeegee the soiled solution to the floor drain. If there are no floor drains, pick up residue with a mop. Rinse floor thoroughly with clean water using a clean mop. Dry floor with squeegee or air dry.

NOTE: Change rinse water frequently to avoid redepositing soil on floor.

IMPORTANT

READ ALL DIRECTIONS FOR USE, FIRST AID, AND PRECAUTIONARY INFORMATION ON LABEL BEFORE USING TREADMATE® QUARRY TILE FLOOR CLEANER.

- When cleaning, use caution, as floors may be slippery from oil and grease residue.
- Remove all equipment and food from area that is to be cleaned.
- For floors other than quarry tile: Note that white hazing and blotching may occur on some floors (when in doubt, try a small inconspicuous spot first).
- Do not allow product to come in contact with or remain on: nylon carpet, wood, painted objects, aluminum, polished marble, or terrazzo. If contact does occur, flush with water and wipe dry.

CHEMICAL HAZARD: NEVER USE TREADMATE® QUARRY TILE FLOOR CLEANER WITH BLEACH OR OTHER CHEMICALS.



STEARNS PACKAGING CORPORATION
P.O. Box 3216, 4200 Sycamore Avenue, Madison, Wisconsin 53704
1-800-655-5008 • www.stearnspkg.com

Rev. 0118



STEARNS PACKAGING CORPORATION
P.O. Box 3216, 4200 Sycamore Avenue, Madison, Wisconsin 53704
1-800-655-5008 • www.stearnspkg.com

Rev. 0118