

GS 5 Point Green Cleaning System

Soluciones Premedidas Para la Facilidad Entera

Estandar Mark 11

Mark 11 Disinfectant Cleaner #2309951

Rojo para la limpieza de superficies ligera o medianamente sucias, accesorios de lavabo, mostradores, taza de baño, acero inoxidable, fuentes de agua para beber, espejos, paredes pintadas, telefonos, ceniceros, botes de basura, etc., Mark 11 es un limpiador-desodorante-desinfectante-fungicida de pH neutral. Esta registrado por EPA Reg No. 10324-154-3640

* GS Neutral Cleaner Concentrate #2384606

Amarillo para pisos duros ligeramente sucios, incluyendo marmol, terrazzo, mosaico, azulejo, granite, pisos sinteticos, superficies vaciadas, concreto, etc.

* GS Extra-Strength Cleaner Concentrate #2308534

Verde para superficies muy sucias o grasosas, superficies lavables, mostradores, parades, muebles de plastico, todo tipo de vidrio, ventanas, espejos, acero inoxidable, etc.

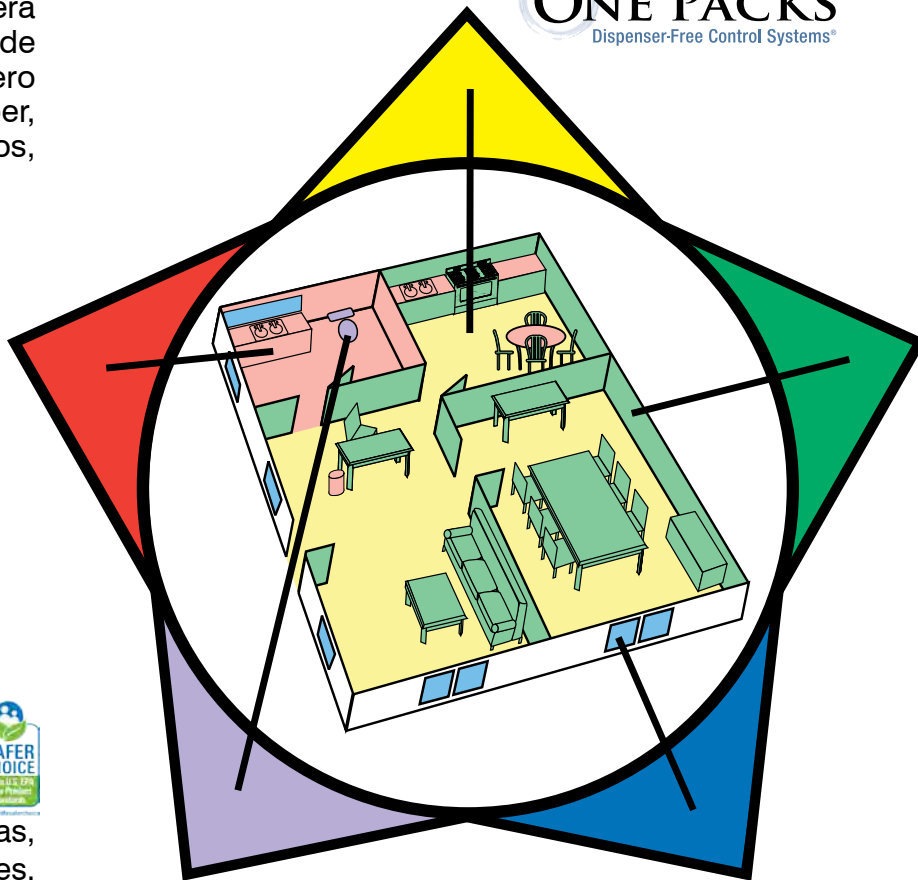
* GS Window Cleaner Concentrate #2384002

Azul para todo tipo de vidrio, ventanas, espejos, acero inoxidable, etc.

* GS Restroom & Bowl Cleaner Concentrate #2385108

Morado para todas las tazas de baño, urinales, paredes de las regaderas, tinas y lavabos, etc.

ONE PACKS
Dispenser-Free Control Systems®



Botellas que se requieren

Mark 11 Disinfectant Cleaner	#2909166
GS Neutral Cleaner	Cubeta del trapeador
GS Extra-Strength Cleaner	#2998429
GS Window Cleaner	#2998405
GS Restroom & Bowl Cleaner	#2998511

* Este producto cumple con el Estándar GS-37 de Green Seal™ en base al desempeño efectivo, el volumen concentrado, empaque minimizado/reciclado, límites de protección en toxicidad ambiental de COV y humanos. GreenSeal.org.



ONE PACKS
Dispenser-Free Control Systems®

STEARNS PACKAGING CORPORATION

4200 Sycamore Avenue (53714) • P.O. Box 3216, Madison, Wisconsin 53704-0216

Telephone: (800) 655-5008 • (608) 246-5150 • Fax: (608) 246-5149 • E-mail: stearns@stearnspkg.com • <http://www.stearnspkg.com>

Mark 11 Disinfectant Cleaner #2309951

Estandar Mark 11

1. Llene la botella Mark 11 #2909166 con agua hasta la línea marcada.



2. Anada un bombeo de la botella con Mark 11 Cleaner #2309951.



3. Rocíe ligeramente las superficies. Sequelas.

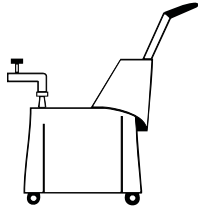


Soplo: Vacie y enjuague la botella antes de volver a llenar.

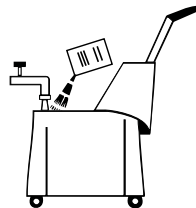
GS Neutral Cleaner Concentrate #2384606



1. Llene la cubeta del trapeador con agua fría hasta el nivel apropiado.



2. Vacie el contenido de un paquete de GS Neutral Cleaner Concentrate #2384606 en la cubeta.



3. Humedezca el trapeador de la forma normal.



Soplo: Cambie la solución de acuerdo a las direcciones de su supervisor.

GS Extra-Strength Cleaner Concentrate #2308534



1. Llene la botella rociadora verde con agua fría hasta la parte de abajo del cuello de la botella.



2. Anada el contenido de un paquete de GS Extra-Strength Cleaner Concentrate #2308534 a la botella.



3. Rocíe ligeramente las superficies. Sequelas.



Soplo: Vacie y enjuague la botella antes de volver a llenar.

GS Window Cleaner Concentrate #2384002



1. Llene la botella rociadora azul con agua fría hasta la parte de abajo del cuello de la botella.



2. Anada el contenido de un paquete de GS Window Cleaner Concentrate #2384002 a la botella.



3. Rocíe ligeramente las superficies. Sequelas.



Soplo: Vacie y enjuague la botella antes de volver a llenar.

GS Restroom & Bowl Cleaner Concentrate #2385108



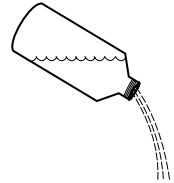
1. Llene la botella con agua fría hasta la línea de llenado.



2. Anada el contenido de un paquete de GS Restroom & Bowl Cleaner Concentrate #2385108 a la botella.



3. Apriete la botella para rociar el líquido adentro de la taza de baño o urinal, y limpie.



Soplo: Vacie y enjuague la botella antes de volver a llenar.