

ONE PACKS

Dispenser-Free Control Systems®

Mark E II

#2309012

Disinfectant, Cleaner, Mildewstat, Non-Food Contact Sanitizer, Virucide*, and Deodorizer

FIRST AID

In case of emergency, call a poison control center or doctor for treatment advice. Have the product container or label with you when calling a poison control center or doctor, or going for treatment.

IF IN EYES: Hold eye open and rinse slowly and gently with water for 15-20 minutes. Remove contact lenses, if present, after the first 5 minutes, then continue rinsing eye.

IF ON SKIN: Take off contaminated clothing. Rinse skin immediately with plenty of water for 15-20 minutes.

IF SWALLOWED: Have person sip a glass of water if able to swallow. Do not induce vomiting unless told to do so by a poison control center or doctor. Do not give anything by mouth to an unconscious person. Call a poison control center or doctor immediately for treatment advice.

IF INHALED: Move person to fresh air. If person is not breathing, call 911 or an ambulance, then give artificial respiration, preferably mouth-to-mouth, if possible.

NOTE TO PHYSICIAN: Probable mucosal damage may contraindicate the use of gastric lavage.

DIRECTIONS



For Use as a Disinfectant, Virucide*, Cleaner

- 1) Pre-clean heavily soiled areas.
- 2) Apply use solution of 1 oz. of this product per 2 gallons of water (or equivalent use dilution) to disinfect hard, non-porous surfaces with a sponge, brush, cloth, mop, auto scrubber, mechanical spray device, coarse pump or trigger spray device. For spray applications, spray 6-8 inches from surface. Do not breathe spray.
- 3) Treated surface must remain wet for 10 minutes.
- 4) Allow to air dry.
- 5) Prepare a fresh solution daily or when visibly dirty.

For Floor Cleaning. Fill mop bucket with 2 gallons (7.5 L) level with water. Add contents of one pack into the mop bucket. Apply mopping solution to floor. Mop up solution or squeegee down drain. Repeat and rinse as necessary to remove residue.

EPA Reg. No. 10324-108-3640
EPA Est. No. 3640-WI-1



ONE PACKS

Dispenser-Free Control Systems®

Mark E II

#2309012

Desinfectante, más Limpio, Mildewstat, No Alimenticio Póngase en Contacto con Sanitizer, Virucide * y Desodorizer

PRIMEROS AUXILIOS

En caso de emergencia, llame a un centro de control de envenenamientos o al médico para recibir asesoramiento sobre el tratamiento. Tenga el contenedor o la etiqueta del producto con usted cuando llame a un centro de control de envenenamientos o al médico, o vaya a recibir tratamiento.

EN CASO DE CONTACTO CON LOS OJOS: Mantenga los ojos abiertos y enjuague suave y lentamente con agua durante 15-20 minutos. Retire las lentes de contacto, si están presentes, después de los primeros 5 minutos, luego continúe enjuagando los ojos.

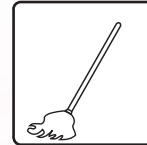
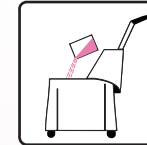
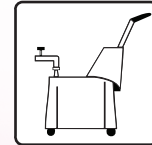
EN CASO DE CONTACTO CON LA PIEL: Quítese la ropa contaminada. Enjuague la piel inmediatamente con abundante agua durante 15-20 minutos.

SI SE INGIERE: Pida a la persona que sorbe un vaso de agua si puede tragar. No induzca el vómito a menos que así lo indique un centro de control de envenenamientos o un médico. No le dé nada por la boca a una persona inconsciente. Llame a un centro de control de envenenamientos o al médico de inmediato para recibir asesoramiento sobre el tratamiento.

SI SE INHALA: Mueva a la persona al aire fresco. Si la persona no respira, llame al 911 o una ambulancia, luego déle respiración artificial, preferiblemente de boca a boca, si es posible.

NOTA PARA EL MÉDICO: El daño probable de la mucosa puede contraindicar el uso del lavado gástrico.

INTRUCCIONES



Para uso como Desinfectante, Virucide *, Limpiador

- 1) Pre-limpie las áreas con mucho desgaste.
- 2) Aplique solución de uso de 1 oz. de este producto por 2 galones de agua (o dilución de uso equivalente) para desinfectar superficies duras y no porosas con una esponja, un cepillo, un paño, una fregona, un depurador automático, un dispositivo de pulverización mecánica, una bomba gruesa o un dispositivo de pulverización de gatillo. Aplique el rociador a una distancia de 6-8 pulgadas de la superficie. No respire el rociado.
- 3) Las superficies tratadas deben permanecer húmedas por 10 minutos.
- 4) Permita que se seque al aire.
- 5) Prepare una solución fresca a diario o cuando esté visiblemente sucia.

Para Limpiar Suelos. Llene con agua la cubeta de trapeador hasta el nivel de 2 galones (7.5 L). Abra un paquete vierta el contenido en la cubeta de trapeador. Aplique al suelo la solución para fregar. Repita y enjuague o escurra en el drenaje según sea necesario para remover los residuos.

EPA Reg. No. 10324-108-3640
EPA Est. No. 3640-WI-1



STEARNS PACKAGING CORPORATION
P.O. Box 3216, 4200 Sycamore Avenue, Madison, Wisconsin 53704
1-800-655-5008 • www.stearnspkg.com

Rev. 0720



STEARNS PACKAGING CORPORATION
P.O. Box 3216, 4200 Sycamore Avenue, Madison, Wisconsin 53704
1-800-655-5008 • www.stearnspkg.com

Rev. 0720